

# みのる 胸掛散粉機 DM-T

## 取扱説明書

このたびは、「みのる 胸掛散粉機」をお買い上げいただきまして、まことにありがとうございます。

- ご使用前に、この説明書をよくお読みのうえ、正しくお使いください。
- お読みになった後は大切に保管し、わからないときは再読してください。



# 安全上のご注意

ここに示した注意事項は、本機を安全に正しくお使いいただき、あなたや他の人々への危害や損害を未然に防止するための重要な内容ですので、必ず守ってください。

●注意事項は、誤った取扱いをすると生じる危害や損害の程度を「▲警告」「▲注意」の2つに区分し説明しています。

<b>▲警告</b>	人が死亡または重傷を負う危険性が想定される内容です。
<b>▲注意</b>	人が傷害を負う恐れ及び物的損害のみの発生が想定される内容です。

## ▲警告

<b>作業前</b>	使用する農薬の注意事項・被ばくしたときの処置・使用後の廃棄方法等をよくお読みのうえ、正しくお使いください。
	指定以外の部品の取付けや改造は、絶対にしないでください。 故障の原因になるばかりでなく、思わぬ事故の原因になります。
<b>作業中</b>	作業をするときは、必ず農薬用マスク、メガネ、ゴム手袋、長袖、長ズボン、ゴム長靴、帽子等を着用してください。
	作業を開始する時は、周囲の安全を確認してください。 作業中は、子供その他作業に関係ない人が近づかないように配慮してください。
	風向き等に注意して農薬を浴びることのないように作業してください。 また、目的物以外のものにかからないよう、周囲の状況に十分注意してください。
<b>作業後</b>	作業後は、顔・手足等皮膚の露出部を石鹸でよく洗い、うがいをしてください。 また、作業途中や作業後は農薬が付着した手で口や目に触れないでください。
	使用済みの農薬の空袋や空容器は圃場などに放置せず、適切に処分してください。
	農薬の保管管理は、安全な場所に鍵をかけて保管する等十分注意してください。

## 安全上のご注意

### ⚠ 注意

本機を農薬(粉剤)の散布以外の用途には、使用しないでください。  
(粒剤、微粒剤、肥料は散布できません。)


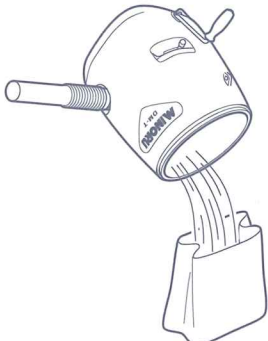

飲酒時、過労ぎみ、病気や妊娠している時は、作業をしないでください。  
このような時に作業を行うと、誤操作などで思わぬ事故を引き起こします。  
作業する時は、必ず心身とも健康な状態で行ってください。

本機を貸与または譲与する場合は、相手の方にこの取扱説明書の内容を十分理解して  
いただき、この取扱説明書を本機に添付してお渡してください。

炎天下で長時間作業しないでください。  
作業は、風の強くない、朝夕の涼しい時間を選んでください。

タンク内に粉剤が入ったまま保管しないでください。  
使用後は、タンク内に粉剤が残らないように掃除をし、子供の手の届かない場所で、  
かつ直射日光のあたらない場所に保管してください。本機を水洗いしないでください。  
本機の故障の原因になるばかりでなく、思わぬ事故を引き起こす恐れがあります。

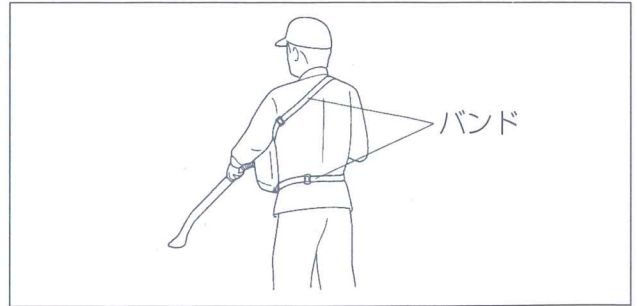
## 重要 故障の原因になりますから必ずお守りください。

薬槽内に水をかけない。	使用後、残った粉剤は取り出す。	使用後、薬槽内を空にし、ハンドルを回して、送風機内部に付着している粉剤を吹き出して保管する。
		



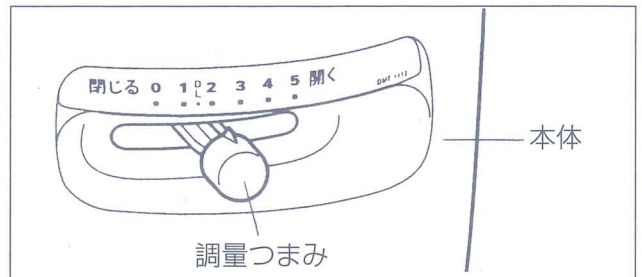
# バンドの掛け方

- ①一本のバンドは、本体のバンド引掛穴上の両側に掛け、肩から背中に廻し斜めに掛けます。
- ②もう一本のバンドは腰に巻き、本体のバンド引掛穴下に掛けます。
- ③本機が体に密着する様にバンドの長さを調節してください。



# ご使用方法

- ①ハンドルは、毎分70回以上回してください。
  - ハンドル回転が遅いと、粉剤が送風機や噴管内に溜り、ハンドルが重くなることがあります。
- ②噴管は左右に振りながら均一に散布してください。
  - 噴口を作物に近づけ過ぎたり、同一場所に散布し過ぎると、作物に葉害が発生することがあります。
- ③散布量は、吐出状態を見ながら調量つまみの開度、又は歩行速度などで加減してください。
- ④DL粉剤の散布は、調量つまみのDLの位置を基準にしてください。
  - DL粉剤は粉が重く、送風機や噴管内に堆積しがちですので、調量つまみを開き過ぎないように注意してください。
- ⑤作業を中断・終了するときは、調量つまみを閉じるにしてから、ハンドルを回して送風機内に溜った粉剤を吹き出してください。
  - 調量つまみを閉じるにしてから、ハンドルを回さなかった場合は、送風機内の粉剤が底穴からもれることがあります。



## 重要

- 肥料・粒剤（細粒・微粒剤を含む）は散布できません。  
ツマリ・錆の原因となります。  
また、期限切れや、かたまって、湿った粉剤はご使用できないことがあります。

## ⚠ 注意

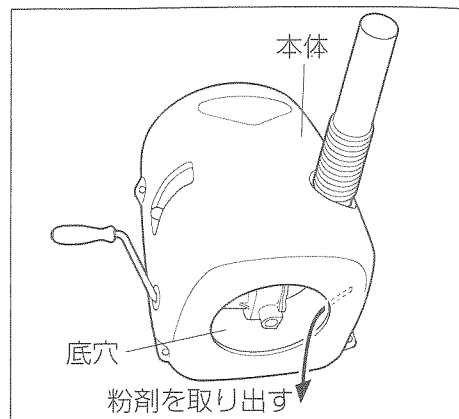
- ご使用の時は、必ず蓋を締めてください。  
薬槽内に粉剤を入れた状態では、機体を倒さないように注意してください。  
蓋が脱落して粉剤が飛散することがあります。

## お手入れ・保管

- 使用後は残った粉剤を薬槽から全部取り出し、ハンドルを回して薬槽、送風機、噴管内に付着した粉剤を吹き出してから保管してください。

**重要** ●薬槽内の水洗いは絶対にしないでください。ツマリ、錆の原因になります。

- 本体の底の内側に付着した粉剤は底穴から取り出してください。
- 本体をシンナーなどでふかないでください。プラスチックが変形することがあります。
- 保管するときは、各部をきれいにふいて乾かした後、湿気の少ない直射日光の当たらないところに置いてください。  
尚、本機の上には重い物は載せないでください。



## 不調と処置

症状	原因	直し方	注意事項
●ハンドルが重くなった。	●送風機内に粉剤が堆積している。	●薬槽内の粉剤を取り出して、ハンドルを空転して、残留粉剤を吹き出させる。	●ハンドル回転毎分70回以上を保って使用する。ハンドル回転が遅かったり調量つまみを開きすぎると送風機内に、粉剤が堆積しやすくなります。

## 仕様

寸法	255×390×335mm
重量	3.1kg
薬剤容量	3kg
吐粉量	毎分170g
ハンドル回転数	毎分70回以上

# MEMO

# 保証規定

## 保証規定

- 保証期間内(お買上げ日より1ヶ年)に正常なる使用状態において、万一故障した場合には無料で修理いたします。
- つぎのような場合には保証期間内でも有料修理になります。
  - 取扱説明書の注意事項を守らなかった場合
  - 使用上の誤り、不当な修理や改造による故障及び損傷
  - お買上げ後の輸送・移動・落下等による故障及び損傷
- ご購入時に「お買上げ日」「販売店名」が未記入、あるいは字句を書き換えられた場合

※ご購入時には忘れないようにご記入ください。

保証期間	1ヶ年
お買上げ日	年 月 日
お客様	ご住所
〒	TEL
ご芳名	様

販売店	住所
店名	印
	TEL



## みのる 産業株式会社

本 社 工 場 〒709-0892 岡山県赤磐市下市447  
TEL.(086) 955-1123(代) FAX.(086) 955-5520

東 京 支 店 〒337-0042 埼玉県さいたま市見沼区南中野210  
TEL.(048) 683-9451(代) FAX.(048) 683-9452

長 野 営 業 所 〒389-1104 長野県長野市豊野町浅野582-4  
TEL.(026) 257-6530(代) FAX.(026) 257-6531

徳 島 営 業 所 〒771-1151 徳島県徳島市応神町古川字東197  
TEL.(088) 641-2311(代) FAX.(088) 641-2324

九 州 支 店 〒818-0066 福岡県筑紫野市大字永岡1020-1  
TEL.(092) 921-6006(代) FAX.(092) 921-6008

ホームページ <https://www.minoru-sangyo.co.jp>