

使用する前に必ずよく読んで正しく使いましょう

# みのる 粒剤散布機

## BS-1

**!** ご使用前に必ずお読みください。

このたびは、「みのる 粒剤散布機」をお買い上げいただき、まことにありがとうございます。

この取扱説明書は、安全にお使いいただくために正しい操作方法と注意事項を説明しております。

取扱説明書は、お読みになった後も必ずいつでも利用できるよう大切に保管してご活用ください。


失くされた場合は、購入店にてお求めください。

なお、品質、性能向上およびその他の事情による部品などの変更で取扱説明書の内容と一部異なる場合があります。あらかじめご了承ください。

## 取扱説明書



みのる 産業株式会社



# 安全上のご注意


## ■作業前



### 警告

- 農薬以外の薬剤は、使用しないでください。ホッパーなどの劣化を起こし思わぬ事故を引き起こす恐れがあります。
- 使用する農薬のラベルをよく読み、使用方法・使用上の注意を守って正しくお使いください。
- 農薬を散布するときは、防護メガネ・マスク・手袋などの保護具を着用し、素手で直接触れないように作業してください。守らないと農薬を吸い込んだり、肌がかぶれたりするなど、傷害を負う恐れがあります。

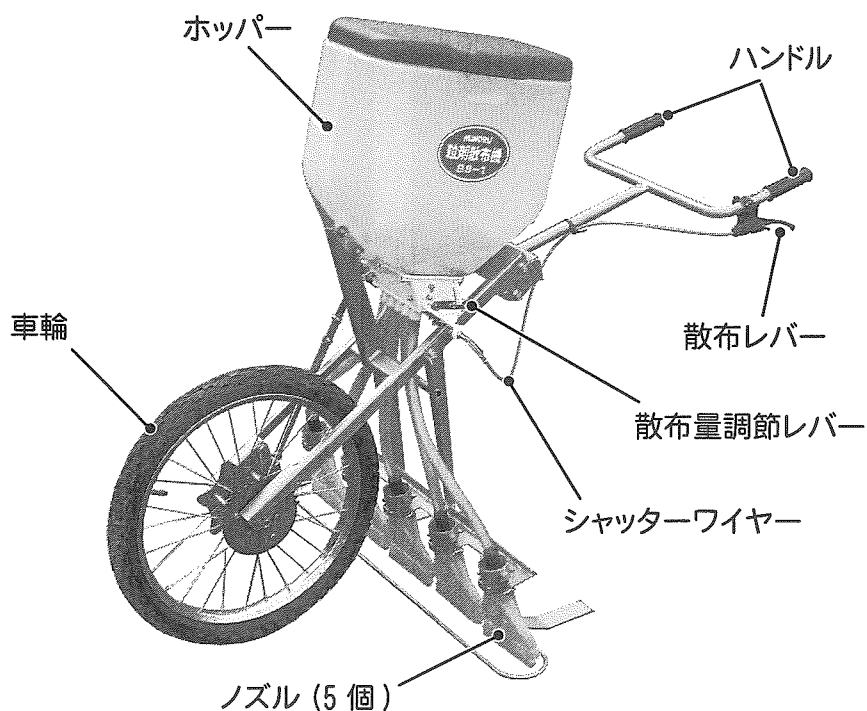
## ■作業後



### 警告

- 作業後は顔、手足など露出部を石鹸でよく洗い、うがいをしてください。
- ホッパーの中に残った農薬は排出し、水でよく洗って乾かし、直射日光のあたらない場所で保管してください。
- 農薬は、安全な場所に保管願います。
- 使用済みの農薬の袋やピンは、害のないように処理してください。
- 農薬の取り扱いには充分注意し、万一目や口に入ったときには、すぐに水できれいに洗ってください。
- 体調に異常を感じたら、すぐに医師の診断を受けてください。


## 各部の名称



## 各部のはたらきと調整


### ■ハンドル

好みの角度に調節します。  
調節後は、確実にボルトを締め付けてください。



### ■散布レバー

「切」・・・ 散布できません。  
「入」・・・ 散布できます。  
散布レバーをカチッと音がするまで握ると、  
「切」の状態にロックされます。




解除レバーを握ると、散布が可能になります。  
※ホッパーに農薬を入れるときは、散布レバー  
を「切」にしてください。




## ■シャッターワイヤー

散布レバーを「切」にしたとき、吐出口の穴が完全に閉じない場合は、調節ネジでシャッターワイヤーを調節し穴が完全に閉じるようにします。



【写真はシャッターが半分開いている状態】




## ■散布量調節レバー

調節レバーで肥料の散布量を調節します。  
ネジをゆるめて、レバー中心を目盛にあわせて  
ネジを締め付けます。

調量目盛の目安は、別紙の『散布量目安表』に示します。

※表はあくまでも目安です。散布量を確認しながら作業してください。



# 作業のしかた

## 作業上のご注意

- 農薬の取り扱いについては、農薬メーカーの使用上の注意をよく守って安全に作業してください。
- 農薬を扱う場合には必ず防護メガネ・マスク・手袋を着用し、素手で直接触れないでください。触れた場合は、すぐに水できれいに洗ってください。

## ■農薬の供給

ホッパーの蓋を外して、農薬を供給してください。

※かたまりがある場合は、細かく粉碎してください。

※湿気がある場合は、水分をとばしてから使用してください。

※この粒剤散布機は、粒状の農薬を散布する機械ですので、粉状のものは使用できません。

※ホッパーに農薬を供給するときは、散布レバーを「切」にしてください。

## ■作業を開始するときは

機械をしっかり支持し、散布開始地点が来たら、散布レバーを「入」にして散布を始めます。

## ■作業後のお手入れ・保管

- 作業終了後は、その日のうちに機械の中に残った農薬を排出し、水でよく洗い、乾かしておきます。
- 散布レバーは「入」にして、シャッターが開いた状態で、シートなどでホコリが付かないようにしてください。
- 平坦で、直射日光のあたらない場所に保管してください。

# サービス資料

## ■主要諸元

名 称	粒剤散布機
型 式	BS-1
機 体 寸 法 (mm)	1300×790×1060 (長さ×幅×高さ)
機 体 重 量 (kg)	13.5
走 行	手押し式
車 輪	空気入り自転車車輪
車 輪 径 (mm)	500
ホッパー容量 (ℓ)	28
散 布 農 薬	粒剤・微粒剤
散 布 幅 (mm)	750 (オプションの止栓で450)*1)
散 布 量 調 節 (kg/10a)	※別紙目安表参照
散 布 入 切	手元レバー式
繰 出 し	攪拌装置付

\*1) 止栓で両端を止めて、3連にした場合の散布幅です。

ご使用中の故障やご不審な点およびサービスに関するご用命は、ご購入先へお気軽にご相談ください。

その際、

「販売型式」

「製造番号」

を、あわせてご連絡ください。


(型式マーク)

粒剤散布機

型式 BS-1

製造番号 ※※※※※

みのる産業株式会社



## 純正部品を使いましょう

補修用部品は、安心してご使用いただける純正部品をお買い求めください。市販類似品をお使いになりますと、機械の不調や機械の寿命を短くする原因になります。

## 純正アタッチメントを使いましょう

純正アタッチメントは、本機に一番マッチするように研究され、徹底した品質管理のもとで生産・出荷しておりますので、安心してご使用いただけます。

市販類似品をお使いになりますと、作業能率の低下や機械の寿命を短くする原因になります。

# 保証書

## 保証規定

※ 本書は再発行しませんので大切に保存してください。

1. 保証期間内（お買上げ日より1ヶ年）に正常なる使用状態において、万一故障した場合には無料で修理いたします。
2. つぎのような場合には保証期間内でも有料修理になります。
  - (イ) 取扱説明書の注意事項を守らなかった場合
  - (ロ) 使用上の誤り、不当な修理や改造による故障および損傷
  - (ハ) お買上げ後の輸送・移動・落下などによる故障および損傷
  - (ニ) ご購入時に「お買上げ日」「販売店名」が未記入、あるいは字句を書き換えられた場合
  - (ホ) 粒剤散布機を使用できなかったことによる機会損失など

保証期間	1ヶ年
お買上げ日	年 月 日
お客様	ご住所
	〒 TEL
	ご芳名 様

販売店	住所
	店名 印
	TEL



# みのる産業株式会社

本 社 工 場 〒 709-0892 岡山県赤磐市下市 447  
 TEL.(086)955-1123 (代) FAX.(086)955-5520

東 京 支 店 〒 337-0042 埼玉県さいたま市見沼区南中野 210  
 TEL.(048)683-9451 (代) FAX.(048)683-9452

長 野 営 業 所 〒 389-1104 長野県長野市豊野町浅野 582-4  
 TEL.(026)257-6530 (代) FAX.(026)257-6531

徳 島 営 業 所 〒 771-1151 徳島県徳島市応神町古川字東 197  
 TEL.(088)641-2311 (代) FAX.(088)641-2324

九 州 支 店 〒 818-0066 福岡県筑紫野市大字永岡 1020-1  
 TEL.(092)921-6006 (代) FAX.(092)921-6008

ホームページ <http://www.minoru-sangyo.co.jp>